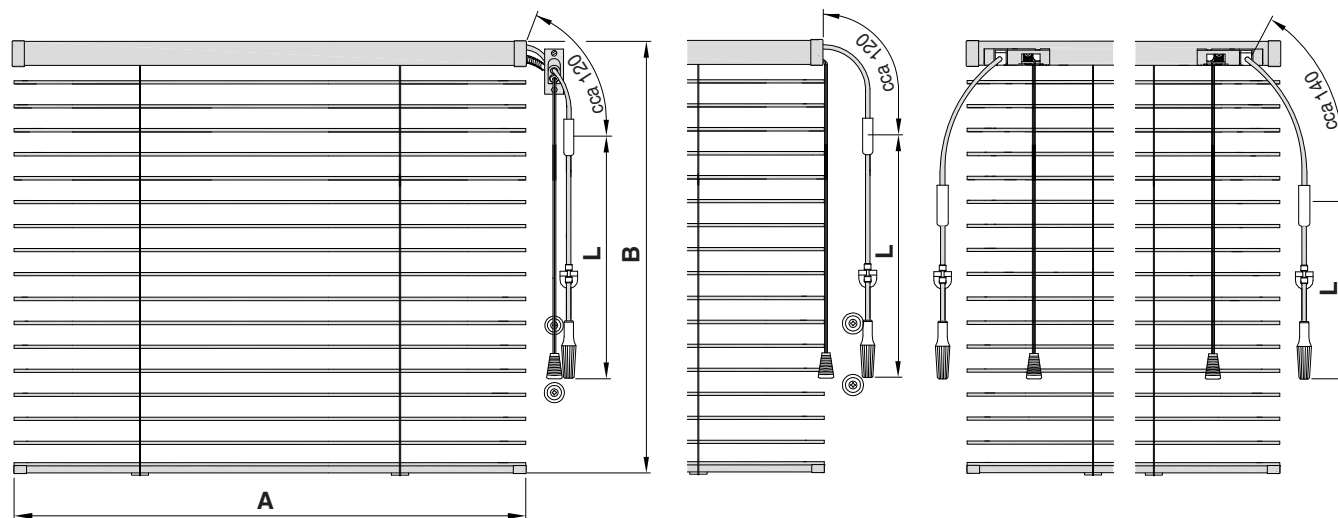


1.5 Žaluzie STANDARD

Vyobrazení výrobku, žaluzie bez vedení



MS

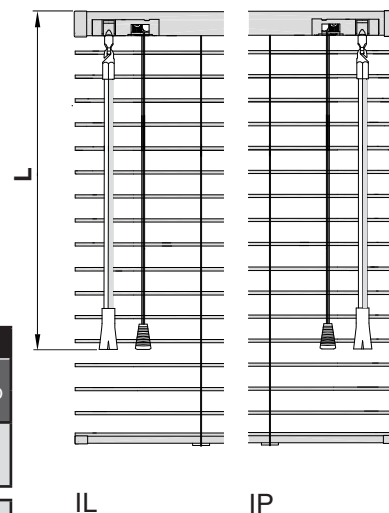
MS boční vývod

IL čelní vývod

IP čelní vývod

Legenda:

- A** – šířka žaluzie
- B** – výška žaluzie
- L** – délka ovládání
- MS** – meziskelní
- MS boční vývod** – interiérové s bočním vývodem
- IL čelní vývod** – interiérové s čelním vývodem, ovládání levé
- IP čelní vývod** – interiérové s čelním vývodem, ovládání pravé
- IL** – interiérové, ovládání levé
- IP** – interiérové, ovládání pravé



L - STANDARDNÍ DÉLKA OVLÁDÁNÍ						
Provedení žaluzie	Barva ovládání	B - Výška žaluzie				Nepřijazeno
		do 75 cm	do 100 cm	do 145 cm	nad 145 cm	
MS(V)/MS(V) boční vývod	bilá	L = 15 cm	L = 50 cm	L = 70 cm	L = 110 cm	L = 80 cm
IL(V)/IP(V) čelní vývod						L = 90 cm
IL(V)/IP(V)	transp.	L = 66% B ± 5 cm				

PROVEDENÍ ŽALUZIE						
Žaluzie	Typy nosičů	Šířka lamely	Ovládání	Domykatelné provedení (DOM)	RONDO lišta	Šikmé provedení
STANDARD	19 x 27 mm	25 mm	táhlo / provázek	ano	ne	ne
	K		tyčka / provázek			

MEZNÍ ROZMĚRY								
Žaluzie	Šířka lamely	Šířka			Výška		Max. plocha	
		Min.	Min. garant.*	Max.	Max. garant.*	Max.		
STANDARD MS(V)/MS(V) boční vývod	25	13,5 cm	30 cm		260 cm	280 cm	250 cm	6 m ²
STANDARD IL(V)/IP(V)	25	23 cm	30 cm		260 cm	280 cm	250 cm	6 m ²
STANDARD IL(V)/IP(V) čelní vývod	25	29 cm	30 cm		260 cm	280 cm	250 cm	6 m ²

* Pokud si zákazník objedná rozměr menší nebo větší než garantovaný, bere na vědomí zhoršené vlastnosti žaluzie, které mohou způsobit nefunkčnost výrobku.

VÝŠKA STAŽENÉ ŽALUZIE					
Výška žaluzie	100 cm	150 cm	200 cm	250 cm	280 cm
Lamela 25 mm	6 cm	7,5 cm	9 cm	10,5 cm	12 cm

HORIZONTÁLNÍ
HLINÍKOVÉ ŽALUZIE

SPOLEČNÁ SEKCE
HLINÍKOVÉ ŽALUZIE

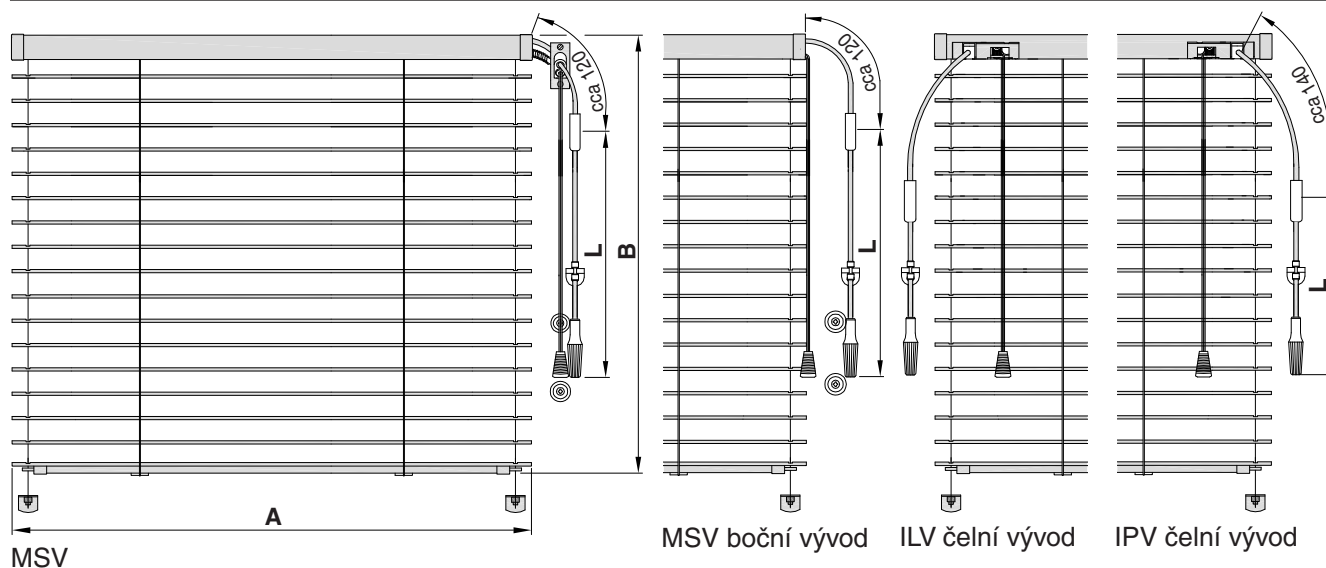
BAMBUSOVÉ
ŽALUZIE

SPOLEČNÁ SEKCE
BAMBUSOVÉ ŽALUZIE

DODACÍ TERMÍNY

MANUÁL

Vyobrazení výrobku, žaluzie s vedením



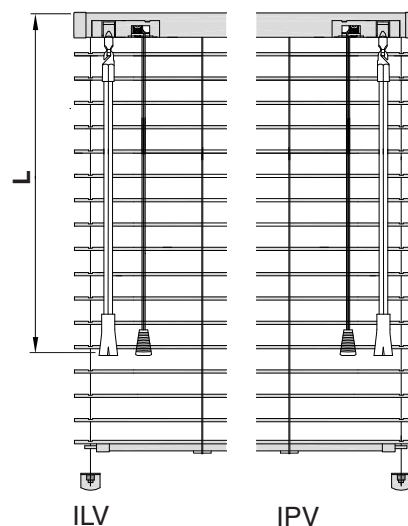
MSV

MSV boční vývod

ILV čelní vývod

IPV čelní vývod

Legenda:	
A	– šířka žaluzie
B	– výška žaluzie
L	– délka ovládání
MSV	– meziskelní s vedením
MSV boční vývod	– interiérové s vedením a bočním vývodem
ILV čelní vývod	– interiérové s vedením a čelním vývodem, ovládání levé
IPV čelní vývod	– interiérové s vedením a čelním vývodem, ovládání pravé
ILV	– interiérové s vedením, ovládání levé
IPV	– interiérové s vedením, ovládání pravé



ILV

IPV

1.5.1 Ceník STANDARD

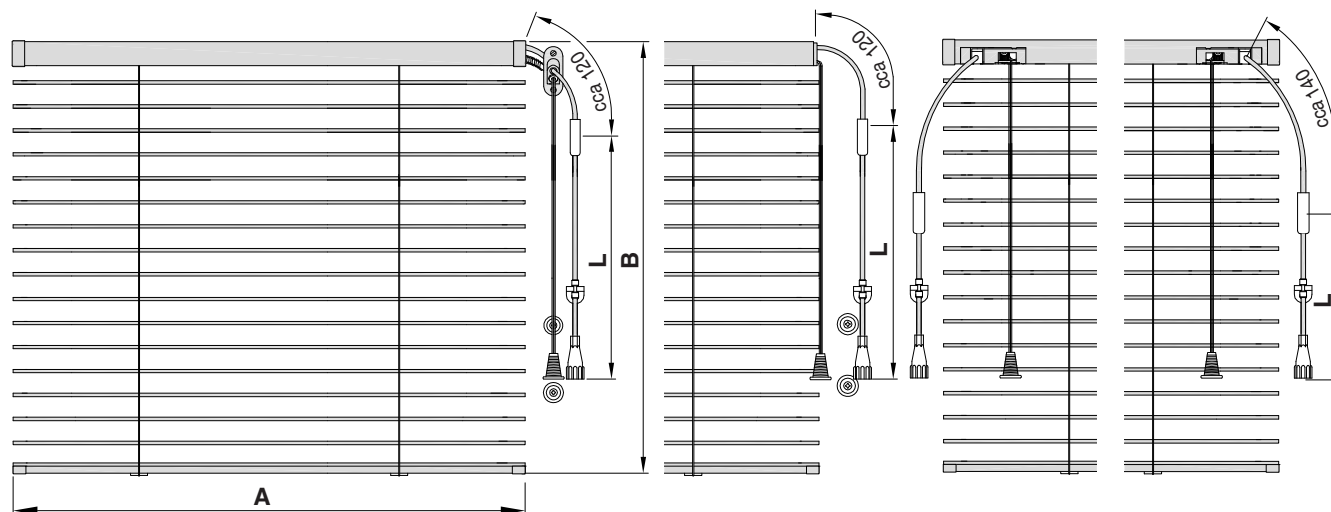
CENÍK	CENA
Vnitřní žaluzie Standard 18 / 25 mm - bez vedení / Ladění nosičů a komponentů – bílá 9003	319 Kč/m ²

1.5.2 Příplatky STANDARD

OZNAČENÍ	CENA
Vnitřní provedení - brzda, čelní vývod	v ceně
Boční vedení – sílon	25 Kč/ks
Boční vedení – ocelové lanko poplastované	45 Kč/ks
Domykatelné provedení (doklápění na jednu stranu)	39 Kč/m ²
Vplétání do žebříčku	20 Kč/m ²
Lamela č.: 780, 783, 8202, 8203	80 Kč/m ²
Lamela v imitaci dřeva (2003, 2081, 2082, 2083, 2084, 2085, 2093, 2095, 2098)*	125 Kč/m ²
* Pozor! Odstín lamely může být mírně odlišný od vzorníku.	
Věšák otočný VE UNI, věšák otočný VE strop	10 Kč/ks
Věšák otočný VE 145 277 + imbus	99 Kč/ks
Délka ovládání na míru	10 Kč/ks
Větší než garantovaná šířka	500 Kč/ks
Nestandardní provedení žaluzie	200 Kč/ks
Úchyt vedení botička 143 450 s červíkem (transparentní)	5 Kč/ks

1.6 Žaluzie SUPER

Vyobrazení výrobku, žaluzie bez vedení



MS

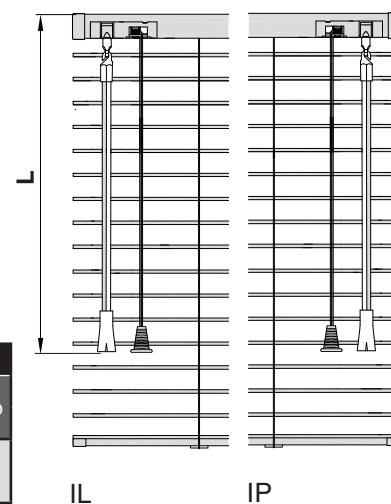
MS boční vývod

IL čelní vývod

IP čelní vývod

Legenda:

- A** – šířka žaluzie
- B** – výška žaluzie
- L** – délka ovládání
- MS** – meziskelní
- MS boční vývod** – interiérové s bočním vývodem
- IL čelní vývod** – interiérové s čelním vývodem, ovládání levé
- IP čelní vývod** – interiérové s čelním vývodem, ovládání pravé
- IL** – interiérové, ovládání levé
- IP** – interiérové, ovládání pravé



L - STANDARDNÍ DÉLKA OVLÁDÁNÍ						
Provedení žaluzie	Barva ovládání	B - Výška žaluzie				Nepřirazeno
		do 75 cm	do 100 cm	do 145 cm	nad 145 cm	
MS(V)/MS(V) boční vývod	bílá	L = 15 cm	L = 50 cm	L = 70 cm	L = 110 cm	L = 90 cm
IL(V)/IP(V) čelní vývod	hnědá	L = 15 cm	L = 50 cm	L = 70 cm	L = 110 cm	L = 90 cm
IL(V)/IP(V)	transp.	L = 66% B ± 5 cm				

PROVEDENÍ ŽALUZIE							
Žaluzie	Horní nosič	Šířka lamely		Ovládání	Domykatelné provedení (DOM)	RONDO lišta	Šikmé provedení
		Spodní nosič					
SUPER	19 x 27 mm	25 mm K	16 mm C	táhlo / provázek tyčka / provázek	ano (pouze lamela 25 mm)	ne	ano

MEZNÍ ROZMĚRY								
Žaluzie	Šířka lamely	Šířka				Výška		Max. plocha
		Min.	Min. garant.*	Max.	Max. garant.*	Max.	Max. garant.*	
SUPER MS(V)/MS(V) boční vývod	25	13,5 cm	30 cm	260 cm	250 cm	280 cm	250 cm	6 m ²
SUPER IL(V)/IP(V)	25	23 cm	30 cm	260 cm	250 cm	280 cm	250 cm	6 m ²
SUPER IL(V)/IP(V) čelní vývod	25	29 cm	30 cm	260 cm	250 cm	280 cm	250 cm	6 m ²
SUPER MS(V)/MS(V) boční vývod	16	23,5 cm	30 cm	220 cm	160 cm	240 cm	230 cm	3,68 m ²
SUPER IL(V)/IP(V)	16	23,5 cm	30 cm	220 cm	160 cm	240 cm	230 cm	3,68 m ²
SUPER IL(V)/IP(V) čelní vývod	16	29 cm	30 cm	220 cm	160 cm	240 cm	230 cm	3,68 m ²

* Pokud si zákazník objedná rozměr menší nebo větší než garantovaný, bere na vědomí zhoršené vlastnosti žaluzie, které mohou způsobit nefunkčnost výrobku.

HORIZONTÁLNÍ
HLINÍKOVÉ ŽALUZIE

SPOLEČNÁ SEKCE
HLINÍKOVÉ ŽALUZIE

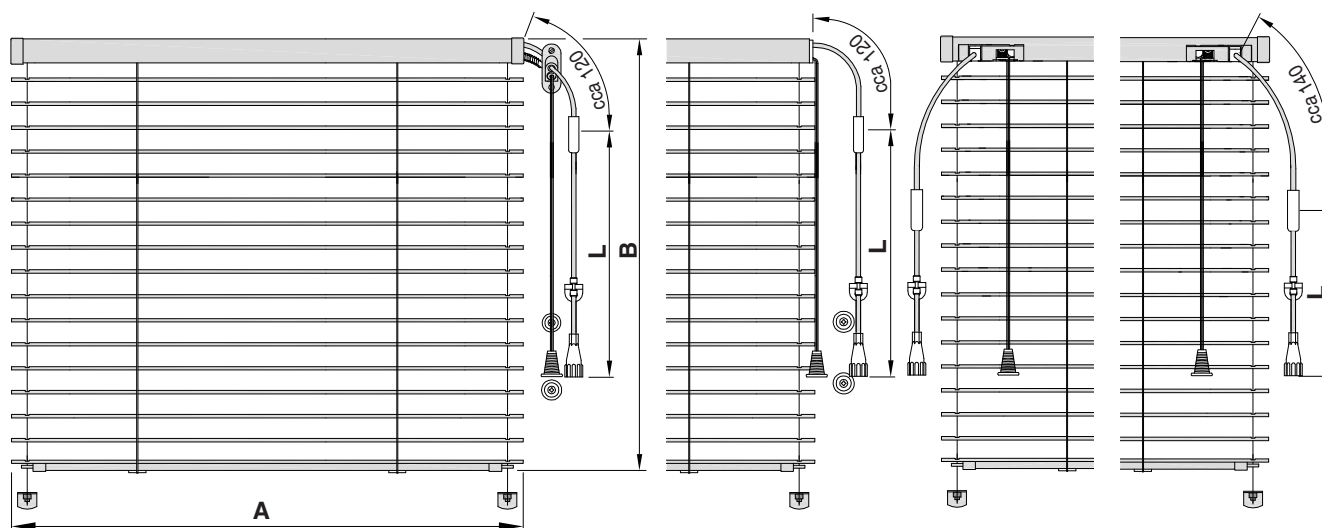
BAMBUSOVÉ
ŽALUZIE

SPOLEČNÁ SEKCE
BAMBUSOVÉ ŽALUZIE

DODACÍ TERMÍNY

MANUÁL

Vyobrazení výrobku, žaluzie s vedením



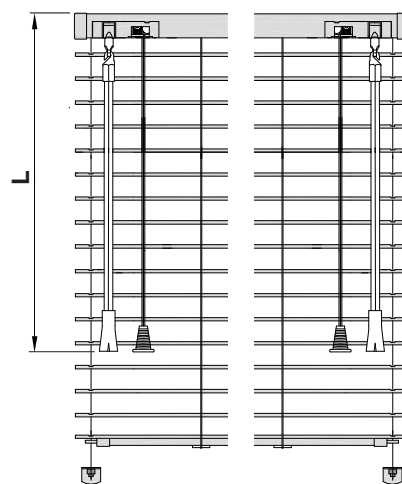
MSV

MSV boční vývod

ILV čelní vývod

IPV čelní vývod

Legenda:	
A	– šířka žaluzie
B	– výška žaluzie
L	– délka ovládání
MSV	– meziskelní s vedením
MSV boční vývod	– interiérové s vedením a bočním vývodem
ILV čelní vývod	– interiérové s vedením a čelním vývodem, ovládání levé
IPV čelní vývod	– interiérové s vedením a čelním vývodem, ovládání pravé
ILV	– interiérové s vedením, ovládání levé
IPV	– interiérové s vedením, ovládání pravé



ILV

IPV

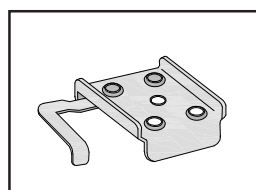
VÝŠKA STAŽENÉ ŽALUZIE					
Výška žaluzie	100 cm	150 cm	200 cm	240 cm	280 cm
Lamela 25 mm	6 cm	7,5 cm	9 cm	10,2 cm	12 cm
Lamela 16 mm	8 cm	10 cm	12 cm	13,5 cm	-

1.6.1 Ceník SUPER

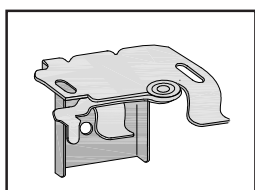
CENÍK	CENA
Vnitřní žaluzie Super 18/25 mm - bez vedení	399 Kč/m ²
Vnitřní žaluzie Super 21/25 mm - bez vedení	420 Kč/m ²
Vnitřní žaluzie Super 21/16 mm - bez vedení	494 Kč/m ²

1.6.2 Příplatky SUPER

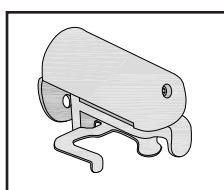
OZNAČENÍ	CENA
Vnitřní provedení - brzda, čelní vývod	v ceně
Boční vedení – silon	25 Kč/ks
Boční vedení – ocelové lanko poplastované (nelze u šikmin)	45 Kč/ks
Provedení šikmina (vyměření šikmin viz manuál str. 73)	650 Kč/ks
Domykatelné provedení (doklápění na jednu stranu, nelze u lamely šířky 16 mm)	39 Kč/m ²
Vplétání do žebříčku	20 Kč/m ²
Lamela č.: 780, 783, 8202, 8203	80 Kč/m ²
Lamela v imitaci dřeva (2003, 2081, 2082, 2083, 2084, 2085, 2093, 2095, 2098)* * Pozor! Odstín lamely může být mírně odlišný od vzorníku.	125 Kč/m ²
Lamela perforovaná č.: 048P, 380P, 423P, 431P, 885P	165 Kč/m ²
Délka ovládání na míru	10 Kč/ks
Větší než garantovaná šířka	500 Kč/ks
Nestandardní provedení žaluzie	200 Kč/ks
Věšák otočný VE strop	10 Kč/ks
Věšák otočný VE UNI	10 Kč/ks
Věšák otočný VE 145 277 + imbus	99 Kč/ks
Úchyt vedení „L“ 145 126 + imbus	79 Kč/ks
Úchyt vedení botička 143 450 s červíkem (transparentní)	5 Kč/ks
Úchyt magnetický 143 045 spodního nosiče samolepící	16 Kč/ks



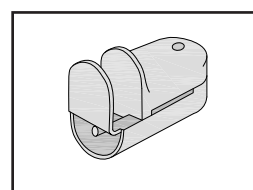
VE strop



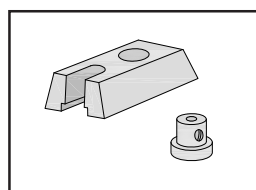
VE UNI



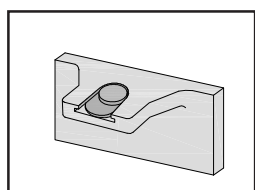
VE 145 277



145 126



Botička 143 450 s červíkem

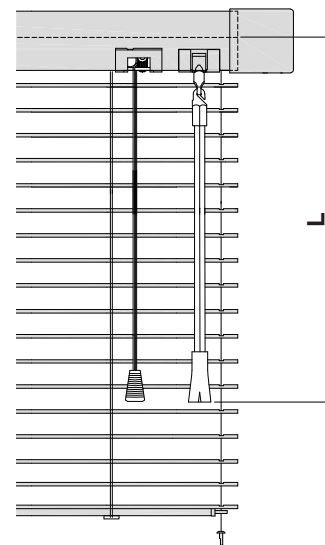
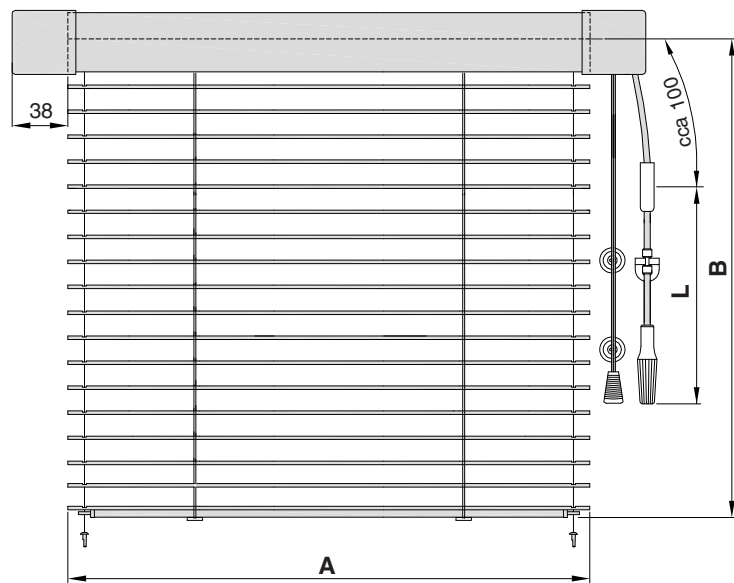


Úchyt magnetický 143 045

LAKOVÁNÍ NOSIČŮ	CENA
Minimální příplatek u zakázky, která v celkovém součtu nedosáhne této částky (platí pro zakázku v jedné barvě)	1 350 Kč
Nosiče (cena za 1 pár nosičů)	300 Kč/m ²

1.3 Žaluzie EKO

Vyobrazení výrobku



EKO

EKO s brzdou

Legenda:
 A – šířka žaluzie
 B – výška žaluzie
 L – délka ovládání

L - STANDARDNÍ DÉLKA OVLÁDÁNÍ

Provedení žaluzie	Barva ovládání	B - Výška žaluzie				Nepřirazeno	
		do 75 cm	do 100 cm	do 145 cm	nad 145 cm	L = 80 cm	L = 90 cm
EKO	bílá, hnědá	L = 15 cm	L = 50 cm	L = 70 cm	L = 110 cm		

EKO s brzdou	transparentní	L = 66% B ± 5 cm					
---------------------	---------------	-------------------------	--	--	--	--	--

PROVEDENÍ ŽALUZIE

Žaluzie	Typy nosičů	Šířka lamely	Ovládání	Domykatelné provedení (DOM)	Šikmé provedení
EKO	 25 x 25 x 45 mm C	25 mm 16 mm	táhlo / provázek tyčka / provázek	ano (pouze lamela 25 mm)	ano

MEZNÍ ROZMĚRY

Žaluzie	Šířka lamely	Šířka				Výška		Max. plocha
		Min.	Min. garant.*	Max.	Max. garant.*	Max.	Max. garant.*	
EKO	25	26 cm	35 cm	260 cm	250 cm	280 cm	250 cm	6 m ²
EKO s brzdou	25	20 cm	35 cm	260 cm	250 cm	280 cm	250 cm	6 m ²
EKO	16	26 cm	35 cm	220 cm	160 cm	240 cm	230 cm	3,68 m ²
EKO s brzdou	16	23,5 cm	35 cm	220 cm	160 cm	240 cm	230 cm	3,68 m ²

* Pokud si zákazník objedná rozměr menší nebo větší než garantovaný, bere na vědomí zhoršené vlastnosti žaluzie, které mohou způsobit nefunkčnost výrobku.

VÝŠKA STAŽENÉ ŽALUZIE

Výška žaluzie	100 cm	150 cm	200 cm	240 cm	280 cm
Lamela 25 mm	6 cm	7,5 cm	9 cm	10,2 cm	12 cm
Lamela 16 mm	8 cm	10 cm	12 cm	13,5 cm	-

HORIZONTÁLNÍ
HLINÍKOVÉ ŽALUZIE

SPOLEČNÁ SEKCE
HLINÍKOVÉ ŽALUZIE

BAMBUSOVÉ
ŽALUZIE

SPOLEČNÁ SEKCE
BAMBUSOVÉ ŽALUZIE

DODACÍ TERMÍNY

MANUÁL

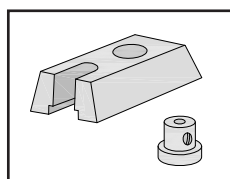
1.3.1 Ceník EKO

EKO, EKO s brzdou, šířka lamely 25 mm, 16 mm (včetně vedení)

CENÍK	CENA
Vnitřní žaluzie EKO 18/25 mm, EKO 18/25 mm s brzdou	520 Kč/m ²
Vnitřní žaluzie EKO 21/25 mm, EKO 21/25 mm s brzdou	580 Kč/m ²
Vnitřní žaluzie EKO 21/16 mm, EKO 21/16 mm s brzdou	620 Kč/m ²

1.3.2 Příplatky EKO, EKO s brzdou

OZNAČENÍ	CENA
Provedení šikmina (pouze EKO s brzdou, staré provedení krycí lišty, vyměření šikmin viz manuál str. 73)	650 Kč/ks
Domykatelné provedení (doklápění na jednu stranu, nelze u lamely šířky 16 mm)	39 Kč/m ²
Vplétání lamel do žebříčku	20 Kč/m ²
Délka ovládání na míru	10 Kč/ks
Lamela č.: 780, 783, 8202, 8203	80 Kč/m ²
Lamela v imitaci dřeva (2003, 2081, 2082, 2083, 2084, 2085, 2093, 2095, 2098) *	125 Kč/m ²
* Pozor! Odstín lamely může být mírně odlišný od vzorníku.	
Lamela perforovaná č.: 048P, 380P, 423P, 431P, 885P	165 Kč/m ²
POLODEKOR zadní strana horního nosiče – imitace dřeva (podklad bílý) R2, R4, R5, R12, R13, R14, R15, R19, R20, R21, R22, R23	140 Kč/ks
CELODEKOR horní i spodní nosič – imitace dřeva R2, R4, R5, R12, R13, R14, R15, R19, R20, R21, R22, R23	290 Kč/ks
Hliníkový horní a spodní nosič (barva pouze bílá, max. rozměr žaluzie 200 x 240 cm)	70 Kč/ks
Větší než garantovaná šířka	500 Kč/ks
Nestandardní provedení žaluzie (zúžení horního nosiče, barevná kombinace lamel)	200 Kč/ks
Úchyt vedení botička 143 450 s červíkem (transparentní)	5 Kč/ks



Botička 143 450 s červíkem

LAKOVÁNÍ NOSIČŮ	CENA
Minimální příplatek u zakázky, která v celkovém součtu nedosáhne této částky (platí pro zakázku v jedné barvě)	1 350 Kč
Nosiče (cena za 1 pár nosičů)	300 Kč/mb